

نحوه بارگیری یک برنامه


این دستورالعمل ها به شما می گوید که چگونه یک برنامه را در دستگاه خود بارگیری کنید.

می توانید برنامه ها را از Google Play بارگیری کنید.

Google Play گاهی اوقات نیز Play Store خوانده میشود.

Google play مانند یک فروشگاه آنلاین است که می توانید برنامه های مختلفی را برای تلفن ، رایانه یا رایانه لوحی (تبلت) خود از آن خریداری کنید.

نماد Google Play مانند این است :



Google Play نیز یک برنامه است.

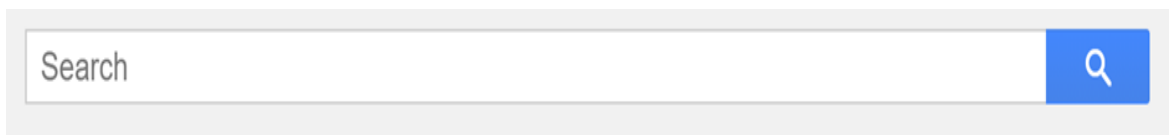
دستورالعمل ها

1- دستگاه خود را روشن و قفل آن را باز کنید.

2- روی نماد Google play ضربه بزنید و یا صفحه وب سایت را از Play store در اینترنت باز کنید.



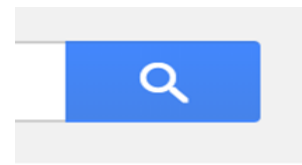
3- نوار "جستجو" را در بالای صفحه مشاهده خواهید کرد.



4- می توانید نام برنامه را در نوار جستجو تایپ کنید. به عنوان نمونه بگذارید برنامه ZOOM را بارگیری کنیم.

5- نام "ZOOM" را در نوار جستجو تایپ کنید.

6- نماد ذره بین را فشار دهید .



7- روی نماد ZOOM ضربه بزنید. معمولاً اولین اپلیکیشن در سمت چپ ، اپلیکیشن مورد نظر شما خواهد بود.



8- بر روی نماد **Install** کلیک کنید.



9- برنامه به طور خودکار روی دستگاه شما نصب می شود و در صفحه اصلی شما ظاهر می شود.

10- برای استفاده از برنامه روی ZOOM ضربه بزنید و آن باز خواهد شد .

چیزهایی که باید بدانید !

برنامه ها و فضای ذخیره سازی

هر برنامه ای که بارگیری می کنید از مقدار مشخصی از فضای داخلی در دستگاه شما استفاده می کند. هنگامی که فضای ذخیره سازی کم است ، تلفن یا رایانه لوحی (تبلت) شما می توانند مشکلات خود را شروع کنند .

برای بررسی فضای ذخیره سازی ، با کلیک بر روی نماد تنظیمات ، تنظیمات تلفن خود را باز کنید .



سپس روی STORAGE ضربه بزنید.



برای "حذف" برنامه ، می توانید " نماد برنامه " را ضربه زده و نگه دارید و " Uninstall" را فشار دهید. به نظر شبیه به سطل زباله می آید.



حمایت بیشتر

پشتیبانی تلفنی از قهرمانان دیجیتال منچستر

آیا دستگاہی دارید که به اینترنت وصل میشه؟ آیا نیاز به کمک در استفاده از آن را دارید؟ ما تیمی از قهرمانان دیجیتال داریم که از ساکنان منچستر پشتیبانی تلفنی ارائه می دهند. تماس ها را می توان به ۱۵ زبان انجام داد .

پیام 07860064128 ویا ایمیل digitalinclusion@manchester.gov.uk

اسمتان را بگذارید با شما تماس خواهیم گرفت و کمک خواهیم کرد.

از طریق COVID-19 با ما در ارتباط باشید.

اگر برای آنلاین شدن به کمک و پشتیبانی نیاز دارید، با انجمن پشتیبانی COVID - 19 تماس بگیرید ، با شماره تلفن 08002346123 ، و یا ارسال ایمیل ما در

digitalinclusion@manchester.gov.uk

جهت اطلاعات بیشتر:

https://www.manchester.gov.uk/downloads/download/7239/stay_connected_through_covid-19_leaflets

This guide was produced in partnership with the following groups, networks and organisations:



MANCHESTER
CITY COUNCIL

All information provided at time of writing and distribution is true and correct but may change without notice.

We will endeavor to keep information updated each month. Please check out the website for the latest downloadable version: <https://buzzmanchester.co.uk/>

For further information about this guide, please email: simon.kitchin@ammh.nhs.uk or lorna.dawson@gmmh.nhs.uk

[Version 7 Android_Farsi_October 2020]