

نحوه راه اندازی یک حساب ایمیل

جهت راه اندازی یک حساب ایمیل ارائه دهندگان مختلفی وجود دارند که شما می توانید از آنها استفاده کنید. همه آنها تقریباً به یک شکل کار میکنند.

ارائه دهندگان محبوب عبارتند از:

- Gmail
- Outlook
- Yahoo
- AOL

دستورالعمل ها:

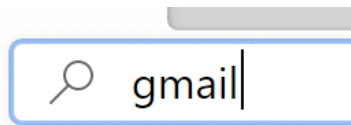
در اینجا دستورالعمل راه اندازی یک حساب Gmail را نشان خواهیم داد.

1- دستگاه خود را باز کنید.

2- بر روی آیکون مرورگر اینترنت کلیک کنید. ممکن است به شکل های زیر باشد.



شار دهید.



4- روی لینک Gmail کلیک کنید.


Gmail

mail.google.com/mail?hl=en-GB

Gmail is email that's intuitive, efficient, and useful. 15 GB of storage, less spam, and mobile access.

[Learn more](#)

5- روی ایجاد حساب کلیک کنید.



6- جزئیات خود را در فضاهاى ارائه شده تایپ کنید.

7- رمز عبور خود را انتخاب کنید. خیلی مهم است که پسورد قوی داشته باشید. سعی کنید آن را به صورت طولانی، شامل اعداد، نمادها، حروف بزرگ و کوچک انتخاب کنید.

8- سپس روی Next کلیک کنید.



9- شما نیاز به تایید حساب کاربری با ارائه شماره تلفن همراه خود را دارید. شماره خود را تایپ کنید و سپس دکمه ارسال را فشار دهید. شما یک پیام متنی از گوگل به همراه یک کد، دریافت خواهید کرد.

10- کد را در دستگاه خود وارد کنید و روی تأیید کلیک کنید. شبیه تیک خواهد بود.



11- سپس برخی از اطلاعات شخصی، مانند نام خود و تاریخ تولد را وارد کنید.

12- روی دکمه Next (بعدی) کلیک کنید.



از شما خواسته می شود که شرایط گوگل، خدمات و خط مشی رازداری را بررسی کنید، سپس روی موافقم (I agree) کلیک کنید.



13- حساب جدید شما ایجاد شده است.



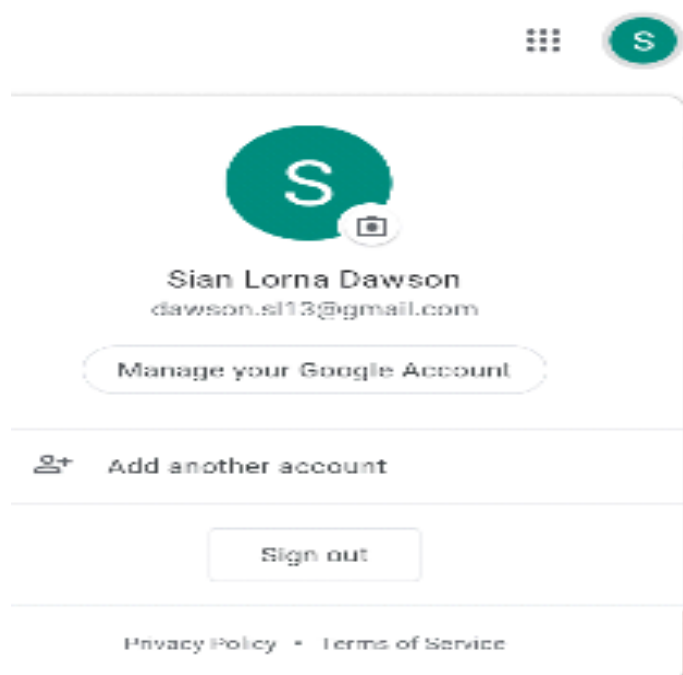
Elena Casarosa
ecasarosa3@gmail.com
Privacy

Google Account

14- برای ورود به حساب ایمیل خود، به www.gmail.com و در آدرس ایمیل (نام کاربری) و رمز عبور خود را تایپ کنید، سپس روی Next کلیک کنید.



15- شما در حال حاضر به حساب ایمیل خود وارد شده اید. برای ترک حساب ایمیل خود روی نماد Sign out کلیک کنید.



حمایت بیشتر

پشتیبانی تلفنی از قهرمانان دیجیتال منچستر

آیا دستگاہی دارید که به اینترنت وصل میشه؟ آیا نیاز به کمک در استفاده از آن را دارید؟ ما تیمی از قهرمانان دیجیتال داریم که از ساکنان منچستر پشتیبانی تلفنی ارائه می دهند. تماس ها را می توان به ۱۵ زبان انجام داد .

پیام 07860064128 ویا ایمیل digitalinclusion@manchester.gov.uk

اسمتان را بگذارید با شما تماس خواهیم گرفت و کمک خواهیم کرد.

از طریق COVID-19 با ما در ارتباط باشید.

اگر برای آنلاین شدن به کمک و پشتیبانی نیاز دارید، با انجمن پشتیبانی COVID - 19 تماس بگیرید ، با شماره تلفن 08002346123 ، و یا ارسال ایمیل ما در

digitalinclusion@manchester.gov.uk

جهت اطلاعات بیشتر:

https://www.manchester.gov.uk/downloads/download/7239/stay_connected_through_covid-19_leaflets

This guide was produced in partnership with the following groups, networks and organisations:



MANCHESTER
CITY COUNCIL

All information provided at time of writing and distribution is true and correct but may change without notice. We will endeavor to keep information updated each month. Please check out the website for the latest downloadable version: <https://buzzmanchester.co.uk/>

For further information about this guide, please email: simon.kitchin@gmmh.nhs.uk or lorna.dawson@gmmh.nhs.uk

[Version 7 Android_Farsi_October 2020]