

Jak pobrać aplikacje


Te instrukcje pokażą jak można pobrać aplikacje na Twoje urządzenie.

Możesz pobrać aplikację z Google Play.

Czasami Google Play jest to pod nazwą Play Store.

Google play jest jak sklep internetowy, gdzie można kupować różne aplikacje na nasz telefon, komputer albo tablet.

Ikonka Google Play może wyglądać tak:



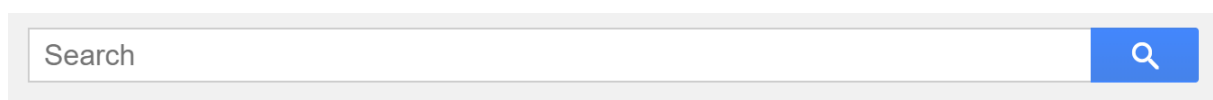
Google Play również jest aplikacją.

Instrukcje

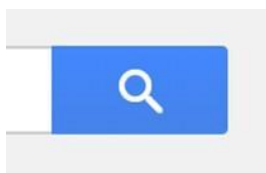
1. Włącz i odblokuj swoje urządzenie.
2. Wejdź na ikonkę aplikacji Google Play albo otwórz Google Play w przeglądarce.



3. Zobaczysz pasek wyszukiwania (search).



4. Tutaj możesz wpisać nazwę aplikacji której poszukujesz. Na przykład Zoom.
5. Wpisz 'Zoom' w pasek wyszukiwania
6. Naciśnij na ikonkę szkła powiększającego.



7. Naciśnij na ikonkę Zoom. Przeważnie pierwsza aplikacja która się pojawi po lewej stronie będzie

aplikacją, której szukasz.



8. Naciśnij na ikonkę 'Install' (Zainstaluj)



9. Ta aplikacja automatycznie zostanie zainstalowana na Twoim urządzeniu i pojawi się na Twoim głównym ekranie.


10. Aby użyć aplikacji Zoom naciśnij na ikonkę Zoom i aplikacja się otworzy.

Rzeczy, które warto wiedzieć!


Aplikacje i pamięć

Każda pobrana aplikacja zajmuje miejsce w pamięci urządzenia. Kiedy pamięć urządzenia jest niska Twój telefon lub tablet może przestać działać prawidłowo

Aby sprawdzić zasób pamięci otwórz ustawienia telefonu przyciskając ikonkę 'Settings' (Ustawienia).



Naciśnij 'Storage' (Pamięć)



Aby odinstalować aplikację możesz nacisnąć i przytrzymać ikonkę aplikacji i naciśnij 'Uninstall' (Odinstaluj). Wygląda jak ikonka kosz.



Dalsze wsparcie

Wsparcie telefoniczne od Manchester Digital Champions

Posiadasz urządzenie, które łączy się z Internetem? Potrzebujesz pomocy w obsłudze? Mamy zespół osób które mogą zaoferować pomoc mieszkańcom Manchesteru. Wsparcie telefoniczne jest dostępne w 15 językach.

Wyślij smsa na 07860 064128 lub email na adres digitalinclusion@manchester.gov.uk zostaw swoje imię i nazwisko a my oddzwonimy i pomożemy!

Pozostań w kontakcie podczas pandemii

Jeśli potrzebujesz pomocy i wsparcia w uzyskaniu dostępu do Internetu, zadzwoń na infolinię wsparcia Community COVID-19 Support Helpline pod numer **0800 234 6123** lub wyślij e-mail na adres digitalinclusion@manchester.gov.uk

Dowiedz się więcej na:

https://www.manchester.gov.uk/downloads/download/7239/stay_connected_through_covid-19_leaflets

Ten przewodnik powstał we współpracy z następującymi grupami oraz organizacjami:



Wszystkie informacje podane w czasie pisania i dystrybucji są prawdziwe i poprawne, ale mogą ulec zmianie bez powiadomienia. Dołożymy wszelkich starań, aby informacje były aktualizowane co miesiąc. Odwiedź stronę internetową, aby uzyskać najnowszą wersję do pobrania: www.buzzmanchester.co.uk

Aby uzyskać więcej informacji na temat tego przewodnika wyślij e-mail na: simon.kitchen@gmmh.nhs.uk lub lorina.dawson@gmmh.nhs.uk

[Wersja 7 Android - sierpień 2020 r.]