

# Cum să configurați un cont de e-mail

---

Există diferiți furnizori de e-mail pe care îi puteți folosi și toți fac aproape același lucru.

Printre furnizorii populari se numără:

- Gmail
- Outlook
- Yahoo
- AOL

## Instrucțiuni

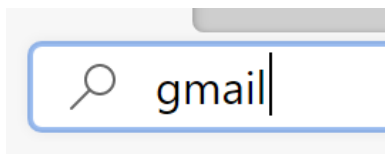
---

Aici sunt instrucțiunile pentru a configura un cont Gmail.

1. Deschideți dispozitivul.
2. Faceți clic pe pictograma browserului internet.  
Ar putea arăta așa.



3. Tastați Gmail în bara de cautare și apăsați butonul de căutare.



4. Faceți clic pe linkul Gmail.

Gmail

[mail.google.com/mail?hl=en-GB](mailto:mail.google.com/mail?hl=en-GB)

Gmail is email that's intuitive, efficient, and useful. 15 GB of storage, less spam, and mobile access.

[Learn more](#)


5. Faceți clic pe Creați cont.



6. Introduceți datele dvs. în spațiile furnizate.

7. Alegeți o parolă. Este important **să alegeți o parolă puternică**. Faceți-o lungă, încercați să includeți numere, simboluri, litere mari și mici.

8. Apoi faceți clic pe Următorul (Next)



9. Va trebui să vă verificați contul furnizând numărul de

telefon mobil. Introduceți numărul dvs. și apăsați pe Send. Veți primi un mesaj de la Google cu un cod.

10. Introduceți codul pe dispozitivul dvs. și faceți clic pe Verificare. Va arăta că a fost bifat.



11. Apoi introduceți câteva informații personale, cum ar fi numele dvs. și data de naștere.

12. Faceți clic pe Următorul (Next)



13. Vi se va solicita să consultați Termenii și condițiile de utilizare Google și Politica de Confidentialitate, apoi faceți clic pe sunt de acord.



14. Noul dvs. cont este creat.



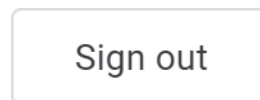
**Elena Casarosa**  
ecasarosa3@gmail.com  
[Privacy](#)



15. Pentru a vă conecta la contul de e-mail, accesați [www.gmail.com](http://www.gmail.com) și tastați adresa de e-mail (numele de utilizator) și parola, apoi faceți clic pe Următorul. (Next)



16. Acum sunteți conectat la contul dvs. de e-mail. Pentru a părăsi contul de e-mail, faceți clic pe pictograma Deconectare (Sign out)



# Informații adiționale

---

Aveți un dispozitiv care se conectează la Internet? Aveți nevoie de ajutor pentru a-l utiliza? Avem o echipă de campioni digitali care oferă asistență telefonică rezidenților din Manchester. Apelurile pot fi efectuate în 15 limbi.

Trimiteți un mesaj **07860 064128** sau trimiteți un e-mail la [digitalinclusion@manchester.gov.uk](mailto:digitalinclusion@manchester.gov.uk) lăsați-vă numele, iar noi vă vom suna înapoi și vă vom ajuta!

## Rămâneți conectat în timpul COVID-19

Dacă aveți nevoie de ajutor și asistență pentru a vă conecta online, apălați linia de asistență comunitară COVID-19 la **0800 234 6123** sau trimiteți-ne un e-mail la [digitalinclusion@manchester.gov.uk](mailto:digitalinclusion@manchester.gov.uk)

Aflați mai multe la:

[https://www.manchester.gov.uk/downloads/download/7239/stay\\_connected\\_through\\_covid-19\\_leaflets](https://www.manchester.gov.uk/downloads/download/7239/stay_connected_through_covid-19_leaflets)

Acest ghid a fost realizat în parteneriat cu următoarele grupuri, rețele și organizații:



*Toate informațiile furnizate în momentul redactării și distribuției sunt adevărate și corecte, dar se pot modifica fără notificare prealabilă. Ne vom strădui să menținem informațiile actualizate în fiecare lună. Vă rugăm să vizitați site-ul web pentru cea mai recentă versiune descărcabilă: <https://buzzmanchester.co.uk/>*

*Pentru informații suplimentare despre acest ghid, vă rugăm să ne trimiteți un e-mail: [simon.kitchin@gmmh.nhs.uk](mailto:simon.kitchin@gmmh.nhs.uk) sau [lorna.dawson@gmmh.nhs.uk](mailto:lorna.dawson@gmmh.nhs.uk)*

*[Versiunea 7 Android - august 2020]*